



БЮДЖЕТ ДЛЯ ГРАЖДАН

подготовлен на основании решения Совета народных депутатов Крапивинского муниципального района от 16.12.2013г. №181 «О бюджете Крапивинского муниципального района на 2014 год и плановый период 2015 и 2016 годов», годового отчета об исполнении консолидированного бюджета за 2013 год, Бюджетного кодекса Российской Федерации, положения о бюджетном процессе в Крапивинском муниципальном районе.



В Бюджетном послании Президента Российской Федерации на 2013 год и плановый период 2014-2015 годов говорится о необходимости обеспечения открытости и прозрачности бюджета и бюджетного процесса для населения, так как социально-экономическая и бюджетная политика Российской Федерации осуществляется в интересах общества, и ее эффективность зависит не только от действий государственных органов, но и от того, в какой мере население понимает эту политику, разделяет ее цели, способы и принципы ее реализации, доверяет ей. Одним из инструментов обеспечения прозрачности и публичности бюджета и бюджетного процесса для населения является форма реализации "открытого бюджета" - "Бюджет для граждан".

Специалистами финансового управления по Крапивинскому району и администрации Крапивинского муниципального района разработан информационно-аналитический материал «Бюджет для граждан», представляющий в доступной и понятной форме главный финансовый документ района.

«Бюджет для граждан» доходчиво раскрывает основные понятия российского законодательства о бюджетном процессе, содержит параметры доходной и расходной частей бюджета, информацию о планируемых поступлениях в бюджет и расходовании средств по основным направлениям и в разрезе муниципальных программ, показатели социально-экономического развития района.

Надеемся, что представление бюджета в понятной для жителей форме повысит уровень общественного участия граждан в бюджетном процессе нашего района.



- БЮДЖЕТ составляется на три года – очередной финансовый год и плановый период (на 2014 год и на плановый период 2015-2016 годов)

БЮДЖЕТНАЯ
СИСТЕМА РФ

ФЕДЕРАЛЬНЫЙ БЮДЖЕТ

БЮДЖЕТЫ ГОСУДАРСТВЕННЫХ ВНЕБЮДЖЕТНЫХ
ФОНДОВ РФ

БЮДЖЕТЫ СУБЪЕКТОВ РФ И БЮДЖЕТЫ
ГОСУДАРСТВЕННЫХ ТЕРРИТОРИАЛЬНЫХ
ВНЕБЮДЖЕТНЫХ ФОНДОВ РФ

МЕСТНЫЕ БЮДЖЕТЫ

бюджеты
городских
округов

бюджеты
муниципальных
районов

бюджеты
городских и
сельских
поселений

ЧТО ТАКОЕ БЮДЖЕТ?

ДОХОДЫ

это поступающие в бюджет денежные средства (налоги юридических и физических лиц, административные платежи и сборы, безвозмездные поступления)



РАСХОДЫ

это выплачиваемые из бюджета денежные средства -зарботная плата работникам учреждений бюджетной сферы, социальные выплаты населению, содержание государственных учреждений (образование, социальная защита, ЖКХ, культура, капитальное строительство и другие)

БЮДЖЕТ - форма образования и расходования денежных средств, предназначенных для финансового обеспечения задач и функций государства и местного самоуправления

ПРОФИЦИТ БЮДЖЕТА

– превышение доходов бюджета над его расходами



ДЕФИЦИТ БЮДЖЕТА

– превышение расходов бюджета над его доходами

Сбалансированность бюджета по доходам и расходам – основополагающее требование, предъявляемое к органам, составляющим и утверждающим бюджет

БЮДЖЕТНАЯ СИСТЕМА КРАПИВИНСКОГО РАЙОНА

КОНСОЛИДИРОВАННЫЙ БЮДЖЕТ КРАПИВИНСКОГО РАЙОНА

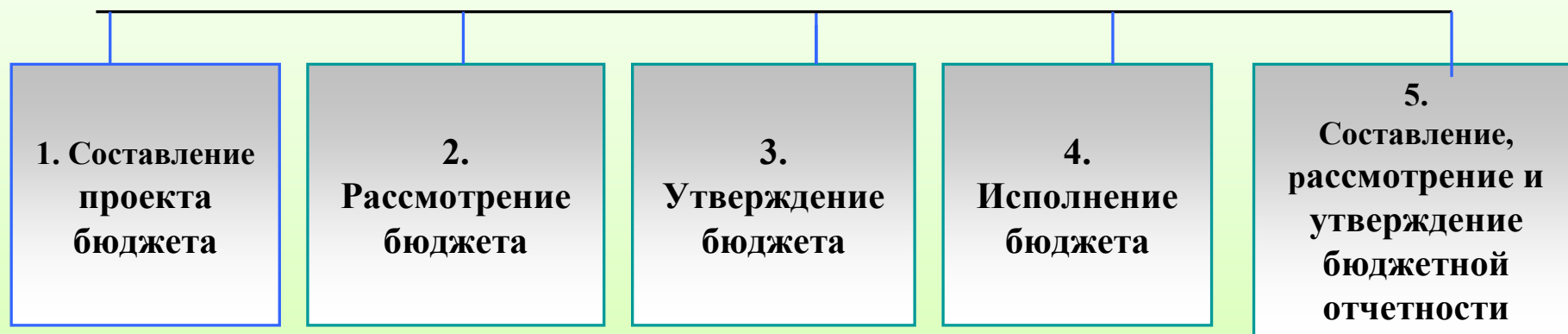
Консолидированный бюджет — свод бюджетов бюджетной системы Российской Федерации на соответствующей территории (за исключением бюджетов государственных внебюджетных фондов) без учета межбюджетных трансфертов между этими бюджетами)

Бюджет Крапивинского
муниципального района

Бюджеты Зеленогорского,
Крапивинского городских
поселений;
Бюджеты Банновского,
Барачатского, Борисовского,
Зеленовского, Каменского,
Крапивинского,
Мельковского,
Тарадановского,
Шевелевского сельских
поселений

Бюджетный процесс

СТАДИИ БЮДЖЕТНОГО ПРОЦЕССА



Бюджетный процесс - представляет собой деятельность по составлению проекта бюджета, рассмотрению, утверждению, исполнению бюджета, составлению, рассмотрению и утверждению бюджетной отчетности.

ГРАЖДАНИН, ЕГО УЧАСТИЕ В БЮДЖЕТНОМ ПРОЦЕССЕ

ПОМОГАЕТ ФОРМИРОВАТЬ
ДОХОДНУЮ ЧАСТЬ
БЮДЖЕТА.

КАК НАЛОГОПЛАТЕЛЬЩИК

БЮДЖЕТ

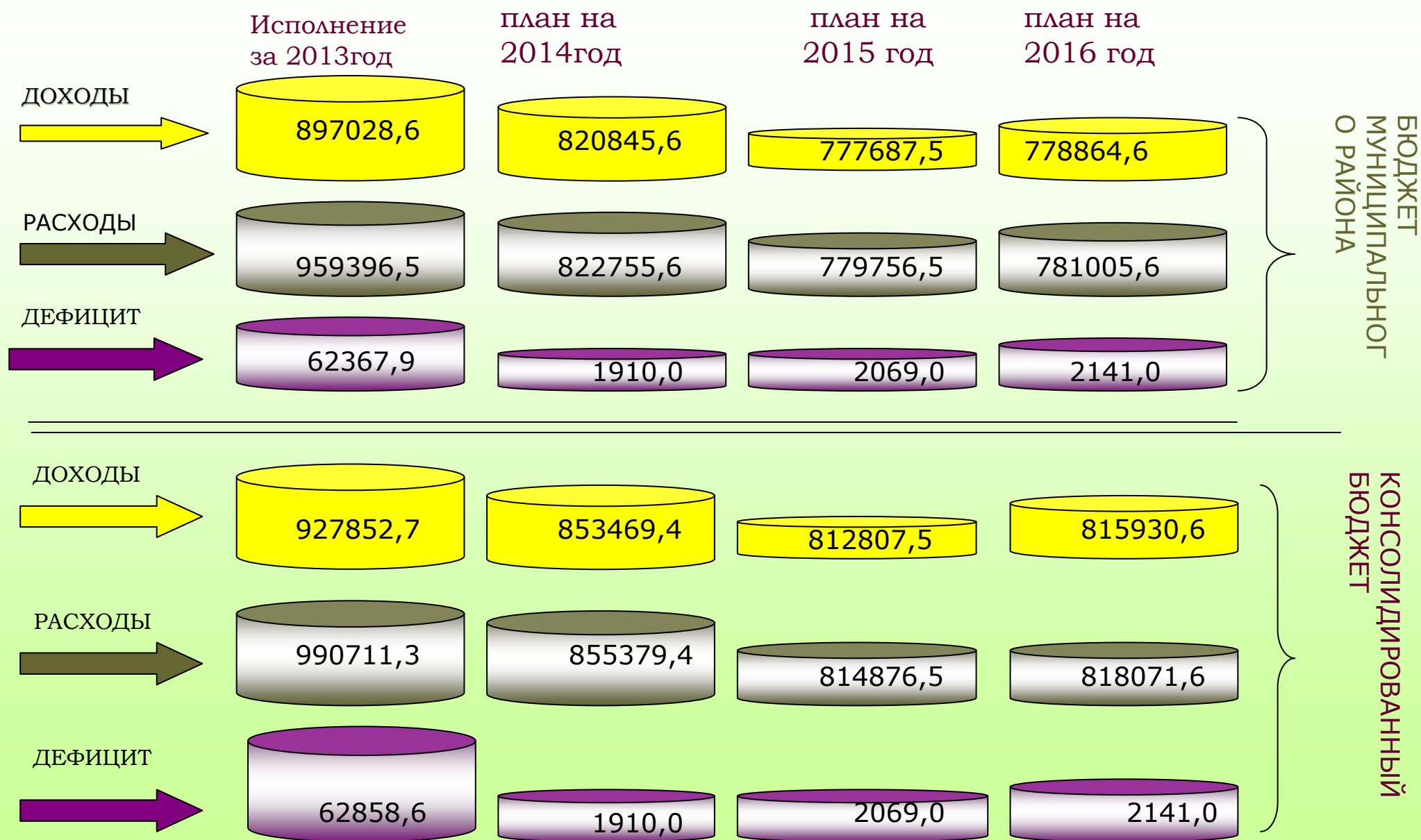
КАК ПОЛУЧАТЕЛЬ
СОЦИАЛЬНЫХ ГАРАНТИЙ

ЗАРАБОТНАЯ ПЛАТА МЕРЫ
СОЦИАЛЬНОЙ ПОДДЕРЖКИ
И Т.Д.

ВОЗМОЖНОСТИ ВЛИЯНИЯ
ГРАЖДАНИНА НА
ФОРМИРОВАНИЕ БЮДЖЕТА

ПУБЛИЧНЫЕ
СЛУШАНИЯ ПО
ПРОЕКТУ
БЮДЖЕТА, ПО
ОТЧЕТУ ОБ
ИСПОЛНЕНИИ
БЮДЖЕТА

ОСНОВНЫЕ ХАРАКТЕРИСТИКИ БЮДЖЕТА КРАПИВИНСКОГО МУНИЦИПАЛЬНОГО РАЙОНА тыс.руб



КОНСОЛИДИРОВАННЫЙ БЮДЖЕТ КРАПИВИНСКОГО МУНИЦИПАЛЬНОГО РАЙОНА НА 2014 ГОД (тыс.руб)

ДОХОДЫ БЮДЖЕТА - 853469,6

Налог на доходы физических лиц	74910,0
Доходы от уплаты акцизов	9212,0
Налог на совокупный доход (ЕНВД, ЕСХН, патент)	7508,0
Налоги на имущество	4463,0
Прочие налоговые доходы	1470,0
Арендная плата за земельные участки	34225,0
Арендная плата за использование имущества	1649,0
Продажа материальных и нематериальных активов	1422,0
Прочие неналоговые доходы	4981,0
Безвозмездные поступления из других бюджетов бюджетной системы	713629,6

ДОХОДЫ В РАСЧЕТЕ
НА 1 ЧЕЛОВЕКА 35,65

РАСХОДЫ В РАСЧЕТЕ
НА 1 ЧЕЛОВЕКА 35,73

ЧИСЛЕННОСТЬ
НАСЕЛЕНИЯ
23942 чел

РАСХОДЫ БЮДЖЕТА – 855379,6

Общегосударственные расходы	77091,4
Национальная оборона	1178,5
Национальная безопасность и правоохранительная деятельность	2685,6
Национальная экономика	24165,3
ЖКХ	34572,6
Образование	395794,5
Культура и кинематография	71784,6
Здравоохранение	14209,0
Социальная политика	231258,1
Физкультура и спорт	515,0
Средства массовой информации	1975,0
Обслуживание муниципального долга	150,0

СОБСТВЕННЫЕ ДОХОДЫ БЮДЖЕТА КРАПИВИНСКОГО МУНИЦИПАЛЬНОГО РАЙОНА

1

налоговые доходы,
зачисляемые в бюджеты в
соответствии с бюджетным
законодательством
Российской Федерации и
законодательством о
налогах и сборах

(налог на доходы физических лиц,
единый налог на вмененный
доход,
единый сельскохозяйственный налог,
транспортный налог,
госпошлина и т.д.)

2

неналоговые доходы,
зачисляемые в бюджеты в
соответствии с законо-
дательством РФ, законами
субъектов РФ и
муниципальными правовыми
актами представительных
органов муниципальных
образований;

(доходы от использования имущества,
находящегося в муниципальной
собственности, плата за негативное
воздействие на окружающую среду,
штрафы и т.д.)

3

**доходы, полученные
бюджетами в виде
безвозмездных
поступлений, за
исключением субвенций.**

(дотации, субсидии иные
межбюджетные трансферты,
прочие безвозмездные
поступления)

Нормативы зачисления доходов на территории Крапивинского муниципального района, установленные законодательством

Налоговые доходы	Уровни бюджета		Неналоговые доходы	Уровни бюджета	
	районный бюджет	бюджеты поселений		районный бюджет	бюджеты поселений
Налоги на прибыль, доходы			Доходы от использования имущества, находящегося в государственной и муниципальной собственности		
Налог на доходы физических лиц	5%	10%	Доходы от передачи в аренду земельных участков	50%	50%
Налоги на товары(работы, услуги)			Доходы от сдачи в аренду имущества		100%
Акцизы (на бензин, моторные масла, дизельное топливо)(с 2014г)		По дифференцированным нормативам, исходя из протяженности дорог	Прочие поступления от использования имущества	100%	100%
Налоги на совокупный доход			Плата за негативное воздействие на окружающую среду	40%	
Единый налог на вмененный доход	100%		Доходы от оказания платных услуг муниципальными казенными учреждениями	100%	
Единый сельскохозяйственный налог	50%	50%	Доходы от продажи материальных и нематериальных активов		
Налог, взимаемый в связи с применением патентной системы налогообложения	100%		Доходы от реализации имущества	100%	
Налоги на имущество			Доходы от продажи земельных участков	50%	50%
Налог на имущество физических лиц		100%	Прочие поступления от денежных взысканий (штрафов) и иных сумм возмещения ущерба	100%	100%
Транспортный налог (с 2014г)	5%				
Земельный налог		100%			
Государственная пошлина (в зависимости от полномочий)	100%	100%			

Изменение налогового законодательства, вступившие в силу с 01.01.2014г



	2013г.	2014г.
Изменение норматива отчислений от налога на доходы физических лиц в бюджет муниципального района		
%	10	5
тыс.руб.	13793,7	6309,8
Изменение дополнительного норматива отчислений от налога на доходы физических лиц, частично заменяющих дотацию		
%	62,82	44,36
тыс.руб.	86652,0	55980,2
Установление дифференцированных нормативов отчислений от акцизов на нефтепродукты для формирования муниципального дорожного		
Фонда		
%	-	10
тыс.руб.	-	9212,0

**Сведения о сумме выпадающих доходов (льготы, снижение ставок)
предоставленных по решениям местных органов самоуправления**

№	Наименование организации – плательщика (категории), которым предоставлена льгота	№ и дата документа о предоставлении льготы	за 2013 год (оценка)			за 2014 год (прогноз)		
			Общая сумма выпадающ их доходов	Земельный налог	Арендная плата за помещения	Общая сумма выпадающих доходов	Земельн ый налог	Арендная плата за помеще ния
1	Общества с ограниченной ответственностью(п/п ЖКХ)	1.Решение Крапивинского Совета народных депутатов от 26.12.2011 №09; 2. Ст.18 ФЗ № 209 от 24.07.2007г "О развитии малого и среднего предпринимательст ва в РФ"	394,7		394,7	456,7		456,7
2	Индивидуальные предприниматели		138,9		138,9	80,3		80,3
3	КФХ (Крестьянские фермерские хозяйства)				0,0			0,0
4	МСПК (Молочные сельскохозяйственные производственные кооперативы)		75,1		75,1	79,0		79,0
5	Собственники земельных участков - лица достигшие пенсионного возраста в отношении земельных участков, предоставленных для личного подсобного хозяйства, садоводства, огородничества или животноводства	Решения городских и сельских поселений (п2. ст.387 НК РФ)	454,4	454,4		454,4	454,4	
	Всего:		1 064,1	455,4	608,7	1 080,4	464,4	616,0

ИЗМЕНЕНИЕ ПЛАНОВЫХ ПАРАМЕТРОВ БЮДЖЕТА КРАПИВИНСКОГО МУНИЦИПАЛЬНОГО РАЙОНА ЗА 2013 ГОД

тыс.руб

ПЕРВОНАЧАЛЬНЫЙ
ПЛАН
(10.12.2012г)

УТОЧНЕННЫЙ ПЛАН
(30.12.2013г)

ДОХОДЫ 810024,2



+ 155738,8

965763,0



РАСХОДЫ 812199,2

+ 185738,8

997938,0

ДЕФИЦИТ

2175,0

30000,0

32175,0

ПОНЯТИЯ И ТЕРМИНЫ

МЕЖБЮДЖЕТНЫЕ ТРАНСФЕРТЫ

средства, предоставляемые одним бюджетом бюджетной системы Российской Федерации другому бюджету бюджетной системы Российской Федерации.

ДОТАЦИЯ

межбюджетные трансферты, предоставляемые на безвозмездной и безвозвратной основе без установления направлений и условий их использования.

СУБСИДИЯ

бюджетные средства, предоставляемые бюджету другого уровня бюджетной системы Российской Федерации или юридическому лицу на безвозмездной и безвозвратной основах на осуществление определенных целевых расходов

СУБВЕНЦИЯ

это пособие в денежной или натуральной форме, предоставляемое за счет государственного или местного бюджета, а также специальных фондов юридическим и физическим лицам, местным органам власти, другим государства

БЕЗВОЗМЕЗДНЫЕ ПОСТУПЛЕНИЯ

это финансовая помощь из бюджетов других уровней (межбюджетные трансферты), от физических и юридических лиц

БЕЗВОЗМЕЗДНЫЕ ПОСТУПЛЕНИЯ В БЮДЖЕТ КРАПИВИНСКОГО МУНИЦИПАЛЬНОГО РАЙОНА

(тыс.руб.)

	2013г исполнено	2014г план	2015г план	2016г план
Безвозмездные поступления всего:	753 869,0	726 629,6	675 403,5	670 292,6
в т.ч.из вышестоящего бюджета:	733 560,4	641 909,6	575 132,1	577 845,4
дотация	266 582,0	177 598,0	108 347,0	109 486,0
субвенции	398 471,3	456 085,9	458 559,4	460 133,7
субсидии	67 743,1	8 225,7	8 225,7	8 225,7
иные МБТ	764,0			
Прочие безвозмездные поступления	3,9	71 720,0	85 271,4	77 447,2

Безвозмездные поступления из областного бюджета
составляют от общего объема доходов бюджета %:



2013г исполнено	2014г план	2015г план	2016г план
81,8	78,2	73,9	74,2

РАСХОДЫ БЮДЖЕТА КРАПИВИНСКОГО МУНИЦИПАЛЬНОГО РАЙОНА

тыс.руб

Наименование	Раздел	2013 год исполнено	2014 год план	2015 год план	2016 год план
Общегосударственные вопросы	01	58 850,0	49 193,0	48 512,0	48 156,0
Национальная оборона	02	878,0	1 178,5	1 212,0	1 253,0
Национальная безопасность и правоохранительная деятельность	03	3 810,2	2 685,6	1 950,2	1 950,2
Национальная экономика	04	13 380,5	3 265,0	3 415,0	2 915,0
Жилищно-коммунальное хозяйство	05	35 842,7	11 933,4	7 242,3	7 242,3
Образование	07	430 111,0	395 794,5	371 158,9	371 148,9
Культура, кинематография	08	72 371,0	71 783,3	59 484,0	59 487,0
Здравоохранение	09	39 805,0	14 209,0	11 709,0	11 709,0
Социальная политика	10	203 568,4	231 255,1	234 949,9	236 515,7
Физическая культура и спорт	11	4 819,5	515,0	515,0	515,0
Средства массовой информации	12	2 025,4	1 975,0	1 975,0	1 975,0
Обслуживание государственного и муниципального долга	13	220,8	150,0	150,0	150,0
Межбюджетные трансферты общего характера бюджетам субъектов РФ и муниципальных образований	14	93 714,0	38 818,2	29 983,2	22 988,5
Условно утвержденные расходы				7 500,0	15 000,0
Итого		959 396,5	822 755,6	779 756,5	781 005,6

**ПРОГРАММНЫЕ И НЕПРОГРАММНЫЕ РАСХОДЫ КРАПИВИНСКОГО
МУНИЦИПАЛЬНОГО РАЙОНА НА 2014 ГОД**

(ТЫС.РУБ)

**МУНИЦИПАЛЬНЫЕ
ПРОГРАММЫ**

796328,1

*МУНИЦИПАЛЬНАЯ
ПРОГРАММА – ЭТО
СИСТЕМА
МЕРОПРИЯТИЙ
(ВЗАИМОСВЯЗАННЫХ ПО
ЗАДАЧАМ, СРОКАМ
ОСУЩЕСТВЛЕНИЯ, И
ИСТОЧНИКАМ
ФИНАНСИРОВАНИЯ)
ОБЕСПЕЧИВАЮЩИХ
ДОСТИЖЕНИЕ
ПРИОРИТЕТОВ И ЦЕЛЕЙ
МЕСТНОГО
САМОУПРАВЛЕНИЯ В
СФЕРЕ
СОЦИАЛЬНО –
ЭКОНОМИЧЕСКОГО
РАЗВИТИЯ И
БЕЗОПАСНОСТИ.*

Развитие здравоохранения Крапивинского муниципального района	11 883,9
Развитие образования Крапивинского муниципального района	420 539,2
Социальная поддержка населения Крапивинского муниципального района	185 626,6
Культура Крапивинского муниципального района	85 702,4
Информационная обеспеченность жителей	2 275,0
Имущественный комплекс Крапивинского муниципального района	3 100,0
Развитие МБУ Автохозяйство Крапивинского муниципального района	17 000,0
Модернизация объектов коммунальной инфраструктуры и поддержка ЖКХ	1 422,1
Обеспечение безопасности жизнедеятельности населения и предприятий в Крапивинском муниципальном районе	2 867,6
Развитие малого и среднего предпринимательства	800,0
Модернизация объектов социальной сферы и жилого фонда	10 000,0
Повышение качества предоставления государственных и муниципальных услуг на базе муниципального автономного учреждения МФЦ	6 620,0
Развитие муниципальной службы Крапивинского муниципального района	100,0
Юбилейные и праздничные даты	1 500,0
Жилище Крапивинского муниципального района 2014-2016 годы	7 923,1
Управление муниципальными финансами Крапивинского муниципального района	38 968,2

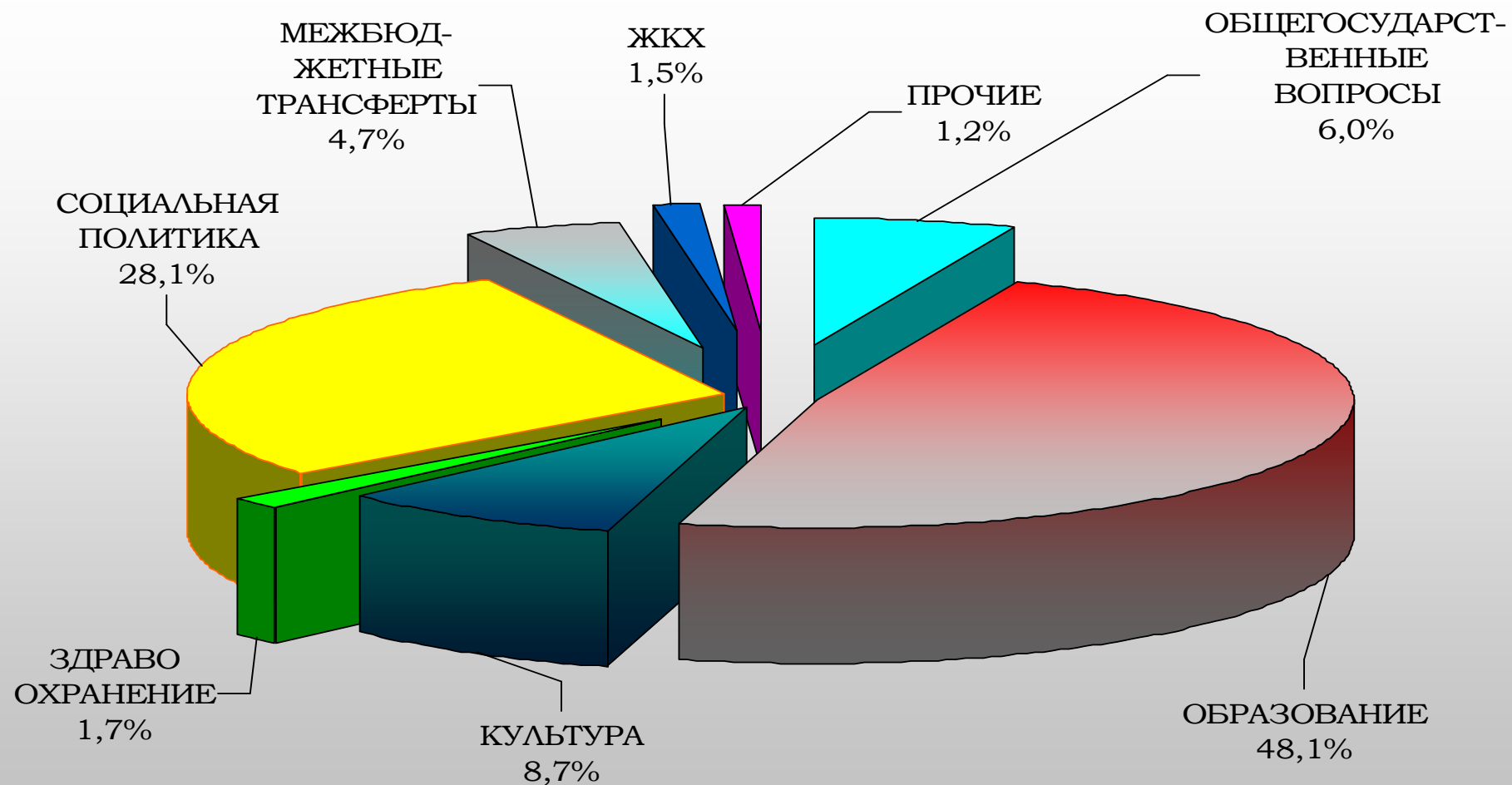
**НЕПРОГРАММНЫЕ
РАСХОДЫ**

26427,5

Непрограммное направление деятельности

26427,5

Структура расходов бюджета Крапивинского муниципального района на 2014 год



РАСХОДЫ БЮДЖЕТА НА ОБРАЗОВАНИЕ

тыс. руб



	2013 год исполнено	2014 год план	2015 год план	2016 год план
Дошкольное образование	122066,9	124938,4	116478,0	116478,0
Общее образование	281448,0	246940,1	230959,9	230959,9
Профессиональная подготовка, переподготовка, повышение квалификации	3332,9	3814,0	3809,0	3799,0
Другие вопросы в области образования	23263,2	20102,0	19912,0	19912,0
ИТОГО расходы на образование	430111,0	395794,5	371158,9	371148,9

В бюджете предусмотрены средства на оказание муниципальных услуг в области образования:

по предоставлению общедоступного бесплатного дошкольного образования 19-ти детскими дошкольными учреждениями;

по предоставлению общедоступного и бесплатного начального общего, основного общего, среднего(полного) общего образования по основным образовательным программам 15-ю общеобразовательными учреждениями;

по предоставлению общедоступного и бесплатного начального общего, основного общего образования по основным общеобразовательным программам в специальной (коррекционной) школе-интернате 8-го вида;

по предоставлению дополнительного образования муниципальными общеобразовательными учреждениями (2 дома детского творчества);

по предоставлению дополнительного образования художественной и музыкальной направленности(1 школа искусств и 2 музыкальные школы);

по предоставлению дополнительного образования физкультурно- спортивной направленности (1 спортивная школа).

МЕРЫ СОЦИАЛЬНОЙ ПОДДЕРЖКИ, ПРЕДОСТАВЛЯЕМЫЕ ИЗ БЮДЖЕТА КРАПИВИНСКОГО МУНИЦИПАЛЬНОГО РАЙОНА В 2014 ГОДУ (тыс.руб)

Виды субвенций	Кол-во получателей	расходы
Выплата единовременного пособия беременной жене военнослужащего, проходящего военную службу по призыву, а также ежемесячное пособия на ребенка военнослужащего, проходящего военную службу по призыву	11	1 202,0
Осуществление ежегодные денежной выплаты лицам, награжденным нагрудным знаком "Почетный донор России"	31	375,0
Выплаты инвалидам компенсаций страховых премий по договорам обязательного страхования гражданской ответственности владельцев транспортных средств	2	2,7
Выплата государственных пособий лицам, не подлежащим обязательному социальному страхованию на случай временной нетрудоспособности и в связи с материнством, и лицам, уволенным в связи с ликвидацией организаций (прекращением деятельности, полномочий физическим лицами), в соответствии с Федеральным законом от 19 мая 1995 года № 81-ФЗ "О государственных пособиях гражданам, имеющим детей"	360	18 384,0
Оплата жилищно-коммунальных услуг отдельным категориям граждан	1894	9 170,0
Предоставление гражданам субсидий на оплату жилого помещения и коммунальных услуг	611	10 311,0
Ежемесячное пособие на ребенка в соответствии с Законом Кемеровской области от 18 ноября 2004 года № 75-ОЗ "О размере, порядке назначения и выплаты ежемесячного пособия на ребенка"	1553	15 678,0
Обеспечение мер социальной поддержки ветеранов труда в соответствии с законом Кемеровской области от 20 декабря 2004 года № 105-ОЗ "О мерах социальной поддержки отдельной категории ветеранов Великой Отечественной войны и ветеранов труда"	806	5 060,0
Обеспечение мер социальной поддержки ветеранов Великой Отечественной войны, проработавших в тылу в период с 22 июня 1941 года по 9 мая 1945 года не менее шести месяцев, исключая период работы на временно оккупированных территориях СССР, либо награжденных орденами и медалями СССР за самоотверженный труд в период Великой Отечественной войны в соответствии с Законом Кемеровской области от 20 декабря 2004 года № 105-ОЗ "О мерах социальной поддержки отдельной категории ветеранов Великой Отечественной войны и ветеранов труда"	144	1 137,0

МЕРЫ СОЦИАЛЬНОЙ ПОДДЕРЖКИ, ПРЕДОСТАВЛЯЕМЫЕ ИЗ БЮДЖЕТА КРАПИВИНСКОГО МУНИЦИПАЛЬНОГО РАЙОНА В 2014 ГОДУ (тыс.руб)

Виды субвенций	Кол-во получат елей	расходы
Обеспечение мер социальной поддержки реабилитированных лиц и лиц, признанных пострадавшими от политических репрессий в соответствии с Законом Кемеровской области от 20 декабря 2004 года № 114-ОЗ "О мерах социальной поддержки реабилитированных лиц и лиц, признанных пострадавшими от политических репрессий"	219	2 046,0
Меры социальной поддержки инвалидов в соответствии с Законом Кемеровской области от 14 февраля 2005 года № 25-ОЗ "О социальной поддержке инвалидов"		2,0
Меры социальной поддержки многодетных семей в соответствии с Законом Кемеровской области от 14 ноября 2005 года № 123-ОЗ "О мерах социальной поддержки многодетных семей в Кемеровской области"	184	8 355,0
Дополнительная мера социальной поддержки семей, имеющих детей, в соответствии с Законом Кемеровской области от 25 апреля 2011 года № 51-ОЗ "О дополнительной мере социальной поддержки семей, имеющих детей"	11	1 455,0
Ежемесячная денежная выплата отдельным категориям семей в случае рождения третьего ребенка или последующих детей в соответствии с Законом Кемеровской области от 9 июля 2012 года № 73-ОЗ "О ежемесячной денежной выплате отдельным категориям семей в случае рождения третьего ребенка или последующих детей"	35	3 518,0
Меры социальной поддержки отдельных категорий многодетных матерей в соответствии с Законом Кемеровской области от 8 апреля 2008 года № 14-ОЗ "О мерах социальной поддержки отдельных категорий многодетных матерей"	107	395,0
Меры социальной поддержки отдельных категорий приемных матерей в соответствии с Законом Кемеровской области от 7 февраля 2013 года № 9-ОЗ "О мерах социальной поддержки отдельных категорий приемных матерей"	2	23,0
Социальная поддержка граждан, достигших возраста 70 лет, в соответствии с Законом Кемеровской области от 10 июня 2005 года № 74-ОЗ "О социальной поддержке граждан, достигших возраста 70 лет"	4	9,0
Денежная выплата отдельным категориям граждан в соответствии с Законом Кемеровской области от 12 декабря 2006 года № 156-ОЗ "О денежной выплате отдельным категориям граждан"	73	84,0
Назначение выплата пенсии Кемеровской области в соответствии с Законом Кемеровской области от 14 января 1999 года № 8-ОЗ "О пенсиях Кемеровской области"	748	8 064,0
Меры социальной поддержки отдельных категорий граждан в соответствии с Законом Кемеровской области от 27 января 2005 года № 15-ОЗ "О мерах социальной поддержки отдельных категорий граждан"	26	481,0

МЕРЫ СОЦИАЛЬНОЙ ПОДДЕРЖКИ, ПРЕДОСТАВЛЯЕМЫЕ ИЗ БЮДЖЕТА КРАПИВИНСКОГО МУНИЦИПАЛЬНОГО РАЙОНА В 2014 ГОДУ (тыс.руб)

Виды субвенций	Кол-во получателей	расходы
Меры социальной поддержки по оплате жилищно-коммунальных услуг отдельных категорий граждан, оказание мер социальной поддержки которым относится к ведению субъекта Российской Федерации в соответствии с Законом Кемеровской области от 17 января 2005 года № 2-ОЗ "О мерах социальной поддержки отдельных категорий граждан по оплате жилья и (или) коммунальных услуг"	4807	36 952,0
Меры социальной поддержки работников муниципальных учреждений социального обслуживания в виде пособий и компенсаций в соответствии с Законом Кемеровской области от 30 октября 2007 года № 132-ОЗ "О мерах социальной поддержки работников муниципальных учреждений социального обслуживания"	21	50,0
Закон Кемеровской области от 10 декабря 2007 года №162-ОЗ «О ежемесячной денежной выплате отдельным категориям граждан, воспитывающих детей в возрасте от 1,5 до 7 лет»	47	900,0
Открытие и ежемесячное зачисление денежных средств для детей-сирот и детей, оставшихся без попечения родителей, на специальные накопительные банковские счета	262	403,0
Предоставление бесплатного проезда детям-сиротам и детям, оставшимся без попечения родителей, обучающимся в образовательных учреждениях, на городском, пригородном, в сельской местности на внутрирайонном транспорте (кроме такси), а также проезда один раз в год к месту жительства и обратно к месту учебы	23	24,0
Обеспечение обучающихся, воспитанников при выпуске из общеобразовательных учреждений для детей-сирот и детей, оставшихся без попечения родителей, одеждой, обувью, единовременным денежным пособием	5	45,0
Выплаты социального пособия на погребение и возмещение расходов по гарантированному перечню услуг по погребению в соответствии с Законом Кемеровской области от 18 ноября 2004 года № 82-ОЗ "О погребении и похоронном деле в Кемеровской области"	45	455,0
Государственная социальная помощь малоимущим семьям и малоимущим одиноко проживающим гражданам в соответствии с Законом Кемеровской области от 8 декабря 2005 года № 140-ОЗ "О государственной социальной помощи малоимущим семьям и малоимущим одиноко проживающим гражданам"	48	255,0

РАСХОДЫ НА ОХРАНУ СЕМЬИ И ДЕТСТВА В 2014 году тыс.руб



Наименование расходов	Количество получателей	Объем расходов
Ежемесячные денежные выплаты на детей-сирот и детей, оставшихся без попечения родителей, находящихся под опекой (попечительством), в приемной семье	197	12986,0
Выплата ежемесячного вознаграждения, причитающегося приемным родителям	81 семья в них 117 детей	7682,0
Компенсация платы, взимаемой с родителей (законных представителей) за присмотр и уход за детьми в образовательных организациях, реализующих образовательную программу дошкольного образования	1334	2199,0
Обеспечение жилыми помещениями детей-сирот и детей, оставшихся без попечения родителей, лиц из числа детей-сирот и детей, оставшихся без попечения родителей.	18	17200,0
Выплата единовременного пособия при всех формах устройства детей, лишенных родительского попечения	62	1109,0
Ежемесячная денежная выплата, назначаемая в случае рождения третьего ребенка или последующих детей до достижения ребенком возраста трех лет	27	4248,0

РАСХОДЫ НА ЗДРАВООХРАНЕНИЕ КРАПИВИНСКОГО МУНИЦИПАЛЬНОГО РАЙОНА

тыс.руб



Наименование	2013г исполнено	2014г план	2015г план	2016г план
Обеспечение отдельных государственных полномочий по организации оказания медицинской помощи в соответствии с Территориальной программой государственных гарантий бесплатного оказания гражданам медицинской помощи	10531,6	10157,0	10157,0	10157,0
Обеспечение льготных лекарственных средств и изделий медицинского назначения отдельным группам граждан и по категориям заболеваний	668,7	1552,0	1552,0	1552,0
Приобретение продуктов питания детям, страдающим онкологическими заболеваниями, в соответствии с Законом Кемеровской области от 10 декабря 2007 года № 150-ОЗ «О мере социальной поддержки детей, страдающих онкологическими заболеваниями»	20,9	20,9	20,9	20,9
Бесплатное обеспечение лекарственными препаратами детей-сирот и детей, оставшихся без попечения родителей в возрасте до 6 лет, находящихся под опекой, в приемной семье, по рецептам врачей в соответствии с Законом Кемеровской области от 14 декабря 2010 года № 124-ОЗ «О некоторых вопросах в сфере опеки и попечительства несовершеннолетних»		154,0	154,0	154,0
Обеспечение деятельности муниципального автономного учреждения «Реабилитационный центр для наркозависимых»	1710,0	500,0		
Реконструкция и капитальный ремонт объектов соцсферы «Реабилитационный центр для наркозависимых»	25624,3	2000,0		
Итого	38555,5	14383,9	11883,9	11883,9

Обеспечение бесплатной медицинской помощи жителей района осуществляется за счет средств территориального фонда обязательного медицинского страхования

РАСХОДЫ БЮДЖЕТА НА КУЛЬТУРУ

За счет средств бюджета района учреждения культуры оказывают населению района муниципальные услуги по организации библиотечного обслуживания населения района, комплектованию и обеспечению сохранности библиотечного фонда, предоставлению культурно-досуговой деятельности, поддержке традиционного художественного творчества. Общий объем расходов по разделу «Культура и кинематография» составил:

	2013год исполнено	2014год план	2015год план	2016год план
Из них:	72371,0	79391,2	59484,0	59487,0
Обеспечение деятельности клубной системы	41478,7	45497,7	37259,0	37259,0
Обеспечение деятельности музея и постоянных выставок	1267,3	1452,0	1322,0	1322,0
Обеспечение деятельности библиотек	11468,3	13087,0	11432,0	11432,0

Клубная система включает в себя 27 клубов,
Библиотечная система – 27 библиотек



ОБЩЕГОСУДАРСТВЕННЫЕ ВОПРОСЫ ВКЛЮЧАЮТ В СЕБЯ:



Наименование	2013 год исп.	2014г план	2015г план	2016г план
итого	58849,9	49193,0	48512,0	48156,0
Функционирование высшего должностного лица муниципального образования	800,1	795,0	795,0	795,0
Функционирование районного Совета народных депутатов	1047,8	1099,0	1099,0	1049,0
Функционирование местной администрации	17348,9	16754,0	16754,0	16142,7
Проведение выборов	47,7			
Судебная система				9,3
Обеспечение деятельности финансового контроля	14,5	506,0	506,0	506,0
Резервные фонды		1000,0	1000,0	1000,0
Другие общегосударственные вопросы, в т.ч.:	39590,9	29039,0	28358,0	28654,0
МАУ "Многофункциональный центр предоставления государственных и муниципальных услуг "	9476,9	6620,0	6239,0	6535,0
МБУ"Автохозяйство Крапивинского муниципального района"	21458,5	17000,0	17000,0	17000,0
"Комитет по управлению муниципальным имуществом"	2731,1	2600,0	2600,0	2600,0
Эффективное управление земельными ресурсами	1728,7	500,0	500,0	500,0
Функционирование Комиссии по делам несовершеннолетних	264,6	289,0	289,0	289,0
Функционирование административной комиссии	115,0	115,0	115,0	115,0
Содержание архива	15,0	15,0	15,0	15,0
Информационное обеспечение населения	1518,5	300,0		
Финансовое обеспечение наградной системы	2126,0	1500,0	1500,0	1500,0
Развитие системы повышения квалификации и профессиональной подготовки муниципальных служащих	156,6	100,0	100,0	100,0

ФИНАНСОВАЯ ПОМОЩЬ БЮДЖЕТАМ ПОСЕЛЕНИЙ



(тыс.рублей)

Наименование финансовой помощи	2013 год исполнено	2014 год план	2015 год план	2016 год план
Дотация бюджетам поселений на выравнивание бюджетной обеспеченности за счет субвенции из областного бюджета	2466,0	2335,0	1050,0	1043,0
Дотация бюджетам поселений на поддержку мер по обеспечению сбалансированности бюджетов за счет средств бюджета района	91248,0	36483,2	28933,2	21945,5
Иные межбюджетные трансферты	54917,4	4691,1		
Итого	148631,4	43509,3	29983,2	22980,5

РАСХОДЫ НА МОЛОДЕЖНУЮ ПОЛИТИКУ И СПОРТ



На обеспечение отдыха и оздоровления детей предусмотрены средства в следующих объемах:

тыс. рублей

2013 год исполнено	2014 год план	2015 год план	2016 год план
3137,2	3029,0	3029,0	3029,0

Средства на проведение мероприятий в области физической культуры и спорта, на организационно-воспитательную работу с молодежью :

тыс. рублей

2013 год исполнено	2014 год план	2015 год план	2016 год план
5991,4	5842,0	5290,0	5290,0

РАСХОДЫ БЮДЖЕТА НА ПОДДЕРЖКУ ОТРАСЛЕЙ ЭКОНОМИКИ В 2014 ГОДУ



Из бюджета Крапивинского муниципального района осуществляется финансовая поддержка субъектов малого и среднего предпринимательства в сумме 800,0 тыс. рублей

Формы поддержки субъектов малого и среднего предпринимательства



Компенсация части расходов субъектов малого и среднего предпринимательства, реализующих проекты в приоритетных сферах деятельности – 480,0 тыс. руб

Предоставление грантов начинающим субъектам малого и среднего предпринимательства на создание собственного бизнеса, осуществляющих предпринимательскую деятельность не более 1 года с момента регистрации – 300,0 тыс. руб

Представление субсидии в целях организации краткосрочных курсов для начинающих предпринимателей – 20,0 тыс. руб

а так же возмещение выпадающих доходов Зеленогорскому ПАТП в связи с оказанием услуг по пассажирским перевозкам в сумме 250,0 тыс. рублей

МУНИЦИПАЛЬНАЯ ПРОГРАММА «МОДЕРНИЗАЦИЯ ОБЪЕКТОВ СОЦИАЛЬНОЙ СФЕРЫ И ЖИЛОГО ФОНДА КРАПИВИНСКОГО МУНИЦИПАЛЬНОГО РАЙОНА»
НА 2014 ГОД – 10000,0ТЫС.РУБ



УЧРЕЖДЕНИЯ
ОБРАЗОВАНИЯ
– 3104,3 тыс.руб



Капитальный ремонт
МБОУ «Борисовская
средняя общеобразо-
вательная школа,
проектно-сметная
документация на
капитальный ремонт
МБОУ «Шевелевская
средняя общеобра-
зовательная школа» и
др



МУНИЦИПАЛЬНАЯ ПРОГРАММА «МОДЕРНИЗАЦИЯ ОБЪЕКТОВ СОЦИАЛЬНОЙ СФЕРЫ И ЖИЛОГО ФОНДА КРАПИВИНСКОГО МУНИЦИПАЛЬНОГО РАЙОНА»
НА 2014 ГОД – 10000,0ТЫС.РУБ




УЧРЕЖДЕНИЯ КУЛЬТУРЫ -2204,6
ТЫС.РУБ

Строительство клуба на 150 мест в д.Шевели, проектно-сметная документация ГДК п.Зеленогорский, ремонт стен и системы водоотведения МБУК «Крапивинская центральная районная библиотека» и др.



МУНИЦИПАЛЬНАЯ ПРОГРАММА «МОДЕРНИЗАЦИЯ ОБЪЕКТОВ СОЦИАЛЬНОЙ
СФЕРЫ И ЖИЛОГО ФОНДА КРАПИВИНСКОГО МУНИЦИПАЛЬНОГО РАЙОНА»
НА 2014 ГОД – 10000,0ТЫС.РУБ»



ЖИЛОЙ ФОНД
4691,1тыс.руб

Текущий ремонт жилого
фонда Борисовского ,
Барачатского,
Зеленогорского,
Крапивинского поселений

Наружные сети жилого
дома село Шевели улица
Молодежная



МУНИЦИПАЛЬНЫЙ ДОЛГ КРАПИВИНСКОГО МУНИЦИПАЛЬНОГО РАЙОНА

тыс.руб.



	Объем долга на 01.01.2014	Привлечение заемных средств	Погашение долга	Объем долга на 31.12.2014
1. Бюджетный кредит	71557,8	100,0		171557,8
2. Товарный кредит на поставку горюче-смазочных материалов сельскохозяйственным товаропроизводителям в 1995 году.	2897,2		2897,2	
3. Централизованный кредит предоставленный в 1992-1994 годах организациям агропромышленного комплекса	6385,1		6385,1	
Итого:	80840,1	100,0	9272,3	171557,8
4. Возможное исполнение муниципальных гарантий	1000,0			

Объем расходов на обслуживание муниципального долга, всего 300,0 тыс.руб.

в том числе:

- уплата процентов за пользование заемными средствами 300,0 тыс.руб.

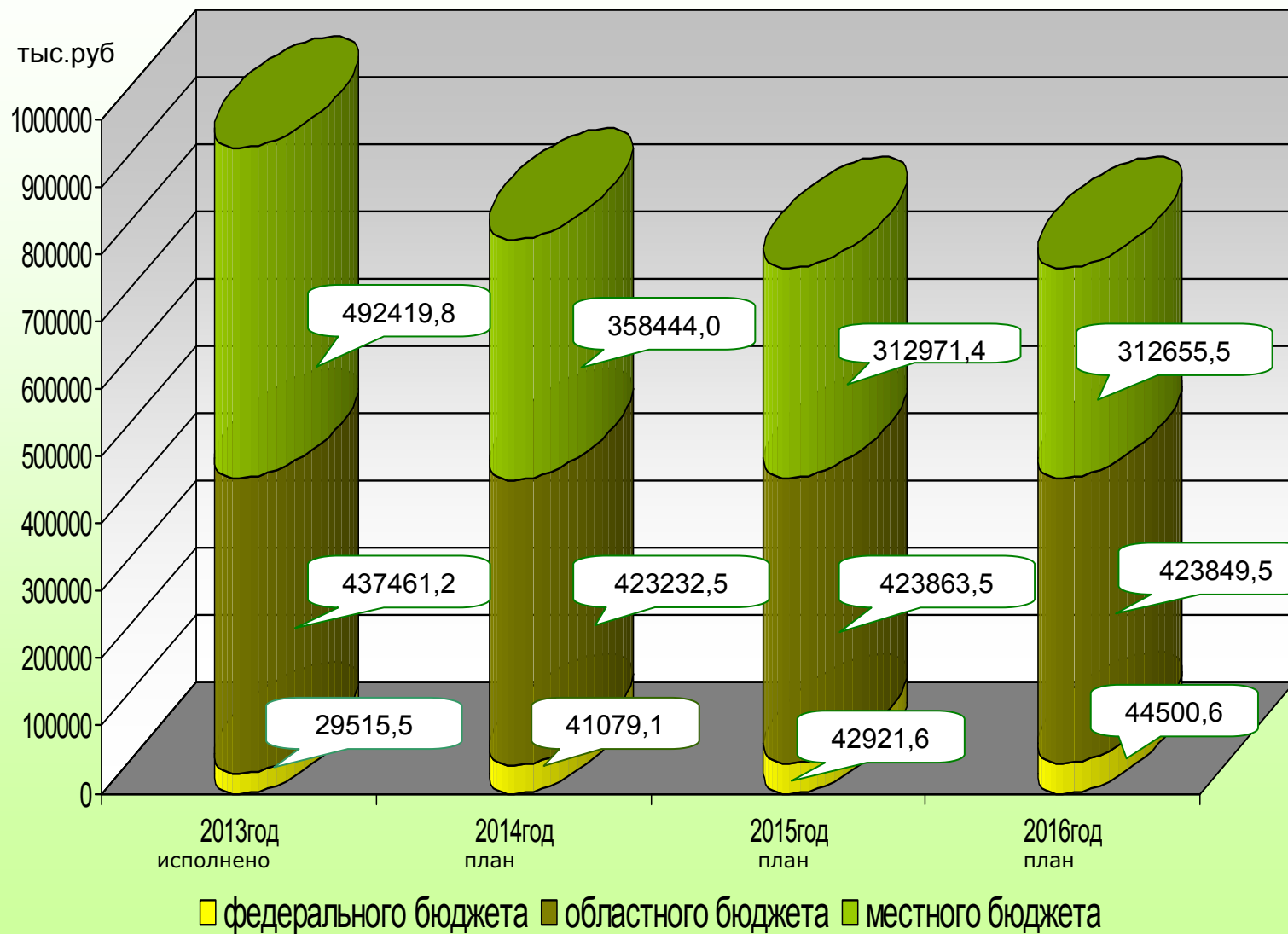
Муниципальный долг — это совокупность долговых обязательств муниципального образования.

Долговые обязательства бюджета Крапивинского муниципального района существуют в форме: договоров и соглашений о получении муниципальным образованием бюджетного кредита из бюджета субъекта; договоров о предоставлении муниципальных гарантий.

Иные формы муниципальных долговых обязательств не предусмотрены.

ДИНАМИКА РАСХОДОВ И ИСПОЛНЕНИЯ БЮДЖЕТА ПО ИСТОЧНИКАМ ФИНАНСИРОВАНИЯ ЗА СЧЕТ СРЕДСТВ:

Источники финансирования - это функционирующие и ожидаемые каналы получения финансовых средств, а так же список экономических субъектов, которые могут предоставить эти финансовые средства.



РАСЧЕТНЫЕ ПОКАЗАТЕЛИ ПО РАСХОДАМ НА ОДНОГО ЖИТЕЛЯ КРАПИВИНСКОГО МУНИЦИПАЛЬНОГО РАЙОНА ЗА 2013 ГОД

Объем расходов местного бюджета на образование в расчете на 1 жителя составил 17,89 тыс.руб



Объем расходов местного бюджета на культуру и кинематографию в расчете на 1 жителя составил 3,01 тыс.руб



Объем расходов местного бюджета на социальную политику в расчете на 1 жителя составил 8,47 тыс.руб



Объем расходов местного бюджета на жилищно-коммунальное хозяйство в расчете на 1 жителя составил 4,56 тыс.руб

ПОКАЗАТЕЛИ ЭФФЕКТИВНОСТИ ДЕЯТЕЛЬНОСТИ ОРГАНОВ МЕСТНОГО САМОУПРАВЛЕНИЯ

Наименование показателя	Ед. изм.	2013г исп.	2014г план	2015г план	2016г план
Численность населения среднегодовая	чел	24046	23803	23541	23321
Численность населения на конец года	чел	23942	23663	23418	23223
Объем доходов местного бюджета в расчете на 1 жителя	тыс. р	38,59	35,85	34,53	34,99
Объем расходов местного бюджета в расчете на 1 жителя	тыс. р	41,2	35,94	34,62	35,08
Объем расходов местного бюджета на жилищно-коммунальное хозяйство в расчете на 1 жителя	тыс. р	4,56	1,45	1,45	1,45
Объем расходов местного бюджета на образование в расчете на 1 жителя	тыс. р	17,89	16,63	15,77	15,91
Объем расходов местного бюджета на здравоохранение в расчете на 1 жителя (без средств ОМС)	тыс. р	1,66	0,6	0,5	0,5
Объем расходов местного бюджета на культуру и кинематографию в расчете на 1 жителя	тыс. р	3,01	3,02	2,53	2,55
Объем расходов местного бюджета на социальную политику в расчете на 1 жителя	тыс. р	8,47	9,72	9,98	10,14
Объем расходов местного бюджета на физическую культуру и спорт в расчете на 1 жителя	тыс. р	0,2	0,02	0,02	0,02
Объем расходов местного бюджета на содержание органов местного самоуправления в расчете на 1 единицу штатной численности	тыс. р	210,4	225,79	225,79	225,79
Количество субъектов малого и среднего предпринимательства, которым оказана государственная поддержка	единиц	12	15	12	12
Доля протяженности автомобильных дорог общего пользования местного значения, не отвечающих нормативным требованиям, в общей протяженности автомобильных дорог общего пользования местного значения	%	8,2	8,1	8	7,9
Доля населения, проживающего в населенных пунктах, не имеющих регулярного автобусного и (или) железнодорожного сообщения с административным центром городского округа (муниципального района), в общей численности населения городского округа (муниципального района)	%	0,26	0,26	0,26	0,26

ПОКАЗАТЕЛИ ЭФФЕКТИВНОСТИ ДЕЯТЕЛЬНОСТИ ОРГАНОВ МЕСТНОГО САМОУПРАВЛЕНИЯ

Наименование показателя	Ед. изм.	2013 год	2014 год	2015 год	2016 год
Доля детей в возрасте 1 - 6 лет, состоящих на учете для определения в муниципальные дошкольные образовательные учреждения, в общей численности детей в возрасте 1 - 6 лет	%	4,5	3,4	2,2	1,2
Доля выпускников муниципальных общеобразовательных учреждений, сдавших единый государственный экзамен по русскому языку и математике, в общей численности выпускников муниципальных общеобразовательных учреждений, сдававших единый государственный экзамен по данным предметам	%	90,7	90,8	90,8	91
Общая площадь жилых помещений, приходящаяся в среднем на одного жителя, - всего,	кв. м	21,9	22,3	22,8	23,3
в том числе введенная в действие за один год	кв. м	0,33	0,34	0,34	0,34
Удовлетворенность населения деятельностью органов местного самоуправления городского округа (муниципального района)	% от числа опроше нных	58,6			
Среднемесячная номинальная начисленная заработная плата работников муниципальных дошкольных образовательных учреждений	руб	13800	14940	15760	16630
Среднемесячная номинальная начисленная заработная плата работников муниципальных учреждений культуры и искусства	руб	11144	17086	22191	27117
Среднемесячная номинальная начисленная заработная плата работников муниципальных общеобразовательных учреждений	руб	24184	26950	28290	29850
Доля детей в возрасте 1 - 6 лет, получающих дошкольную образовательную услугу и (или) услугу по их содержанию в муниципальных образовательных учреждениях, в общей численности детей в возрасте 1 - 6 лет	%	63,9	64,5	66,9	67,8

ПОКАЗАТЕЛИ ЭФФЕКТИВНОСТИ ДЕЯТЕЛЬНОСТИ ОРГАНОВ МЕСТНОГО САМОУПРАВЛЕНИЯ

Наименование показателя	Ед. изм.	2013 год	2014 год	2015 год	2016 год
Доля выпускников муниципальных общеобразовательных учреждений, не получивших аттестат о среднем (полном) образовании, в общей численности выпускников муниципальных общеобразовательных учреждений	%	6,7	1,6	1,9	0
Расходы бюджета муниципального образования на общее образование в расчете на 1 обучающегося в муниципальных общеобразовательных учреждениях	тыс. р	48,5	48	46,5	47,5
Доля детей в возрасте 5 - 18 лет, получающих услуги по дополнительному образованию в организациях различной организационно- правовой формы и формы собственности, в общей численности детей этой возрастной группы	%	78,3	78,5	78,5	78,7
Доля населения, систематически занимающегося физической культурой и спортом	%	30,1	30,7	31,1	31,6
Доля населения, получившего жилые помещения и улучшившего жилищные условия в отчетном году, в общей численности населения, состоящего на учете в качестве нуждающегося в жилых помещениях	%	22,6	22,8	23,3	24,2
Расходы бюджета муниципального образования на содержание работников органов местного самоуправления в расчете на одного жителя муниципального образования	руб	2143	2324	2350	2372

- Бюджет муниципального района нацелен на решение самых острых и неотложных социально - значимых направлений в рамках доведенных лимитов бюджетных обязательств.
- Основными задачами являются сохранение достигнутых темпов исполнения бюджета с учетом социальной направленности расходов и повышение эффективности использования бюджетных ресурсов района.

КОНТАКТНАЯ ИНФОРМАЦИЯ

652440, Кемеровская область пгт.Крапивинский, ул.Юбилейная,
д.15, кабинет 20;
тел.22-237; факс: (8 38446) 21-036;

График работы финансового управления
по Крапивинскому району:

Понедельник - пятница - 8-30 до 17-30;

суббота, воскресенье - выходные дни.

Обеденный перерыв - 13-00 до 14-00.

адрес электронной почты: krprf@ofukem.ru

Размещен на официальном сайте Крапивинского района
<http://www.krapivino.ru/>